

## **Ziel und Zweck der Befragung**

Die Umfrage soll darlegen, welchen Bedarf an Verpflegung in der Mittagspause besteht und welche unterschiedlichen Essenangebote derzeit von den Schülerinnen und Schülern genutzt werden. Ferner soll untersucht werden, inwieweit die Mensa die bestehenden Anforderungen erfüllt und in welchen Punkten ggfs. Optimierungsbedarf besteht, damit eine schnelle Übergangslösung angeboten werden kann, bevor die neue Mensa fertiggestellt ist.

## **Grundgesamtheit**

Schülerinnen und Schüler des Gymnasiums Walldorf, d.h. ab Klasse 5 bis Jahrgangsstufe 2.

## **Stichprobe**

Es wird eine Vollerhebung angestrebt.

Tatsächlich wurden von insgesamt 1058 gemeldeten Schülern 939 Schüler befragt.

## **Methode**

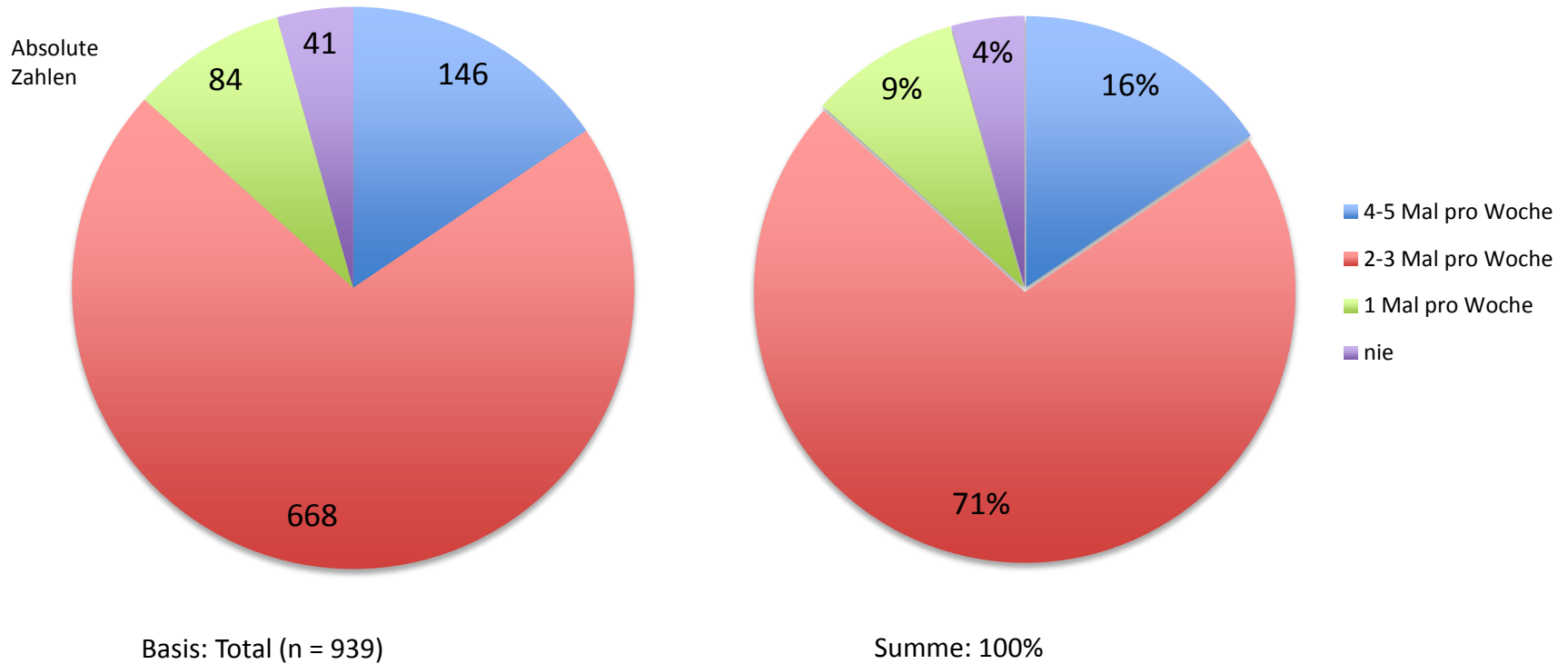
Online-Befragung in den Räumen der Schule unter Aufsicht des Lehrpersonale und Supervisoren aus dem IT-Unterricht.

## **Erhebungszeitraum**

2., 3., 4. und 6. Mai 2016

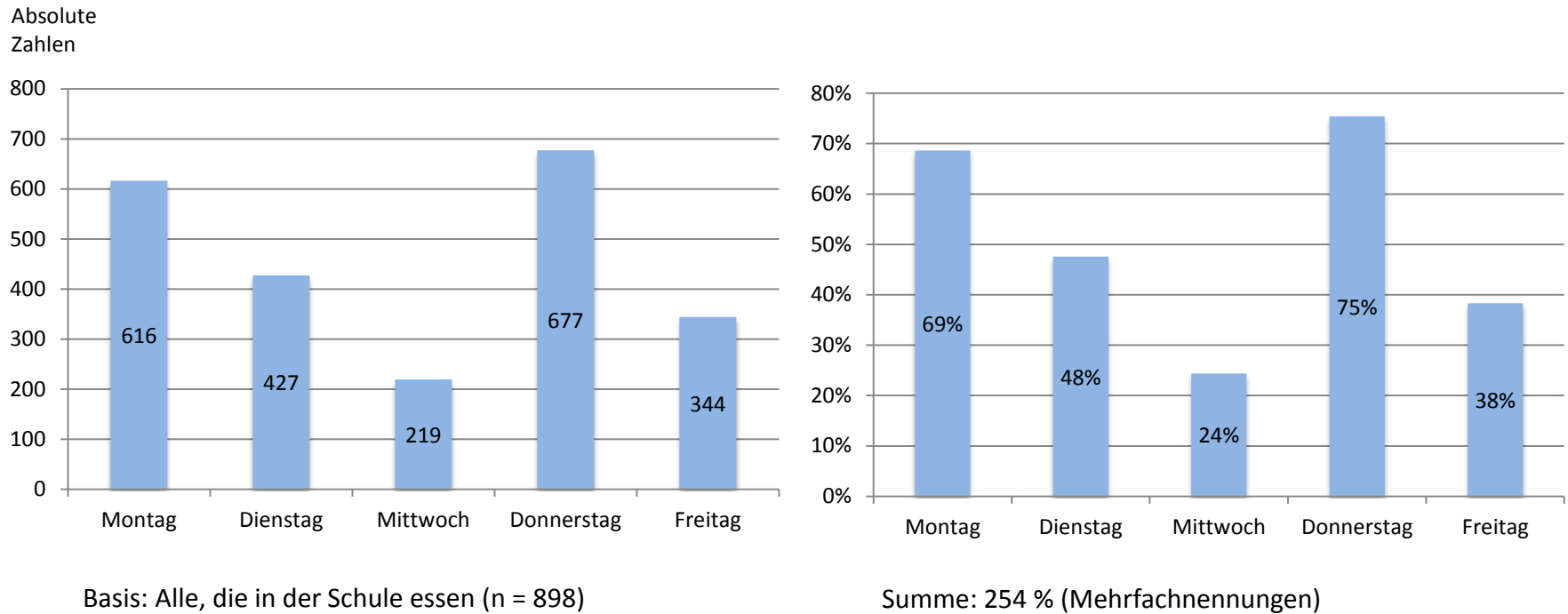
Die Durchführung der Umfrage erfolgte in Zusammenarbeit der Schule, der SMV sowie des Elternbeirats des Gymnasiums Walldorf.

# Wie häufig isst Du in einer normalen Schulwoche während der Mittagspause an der Schule (egal wo, Mensa, Chinese, Container, SBK, ...)?



**Fast 90 % der Befragten essen mindestens 2 Mal pro Woche oder häufiger an der Schule, d.h. es besteht insgesamt eine große Nachfrage nach einem Mittagessensangebot.**

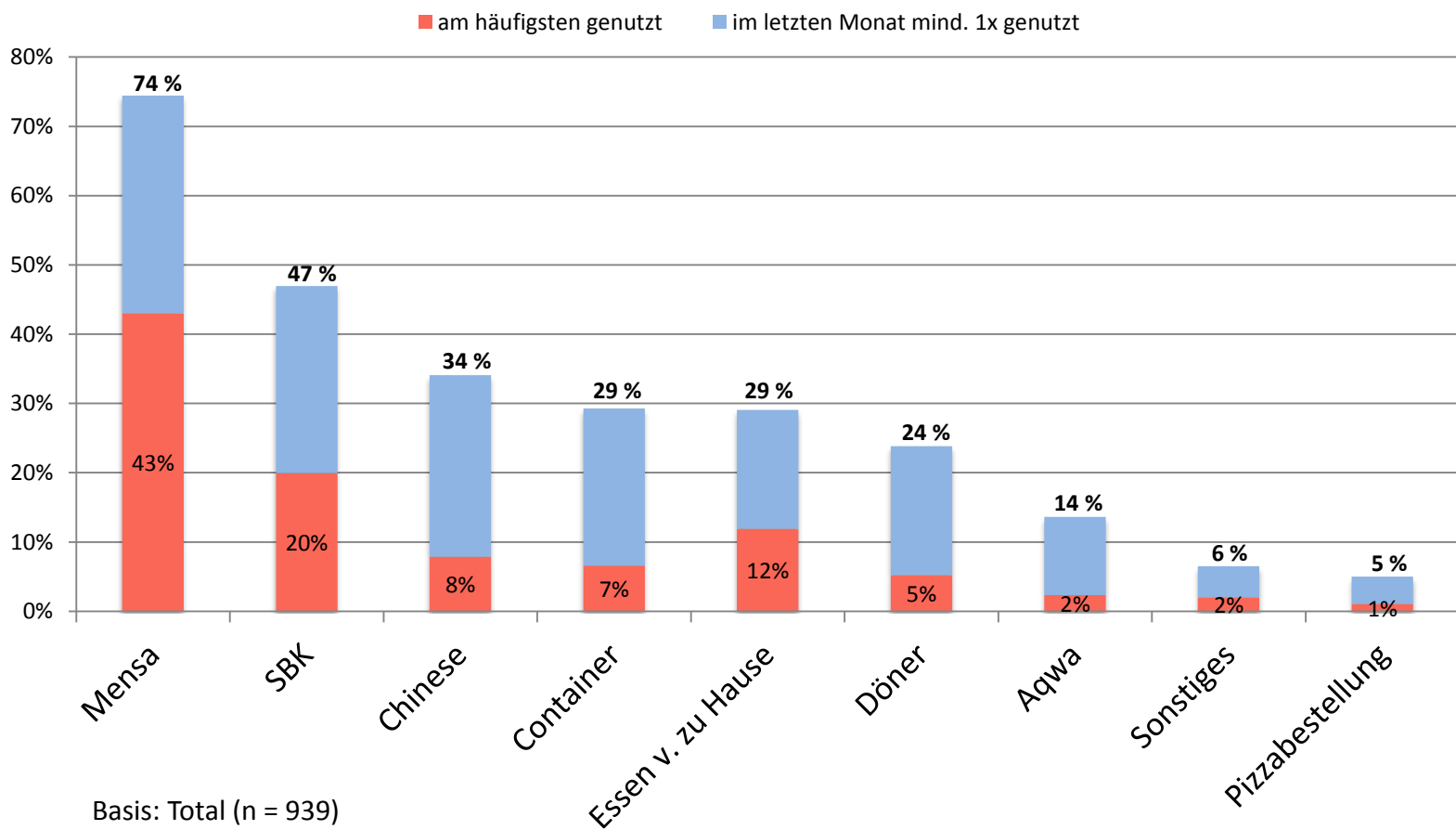
## An welchen Wochentagen isst Du in einer normalen Schulwoche an der Schule?



**Insbesondere montags und donnerstags benötigen mehr als 600 Schüler des Gymnasiums eine Mittagsversorgung an der Schule.**

**Diese Zahlen berücksichtigen noch nicht das Lehrerkollegium und die Schüler der Realschule.**

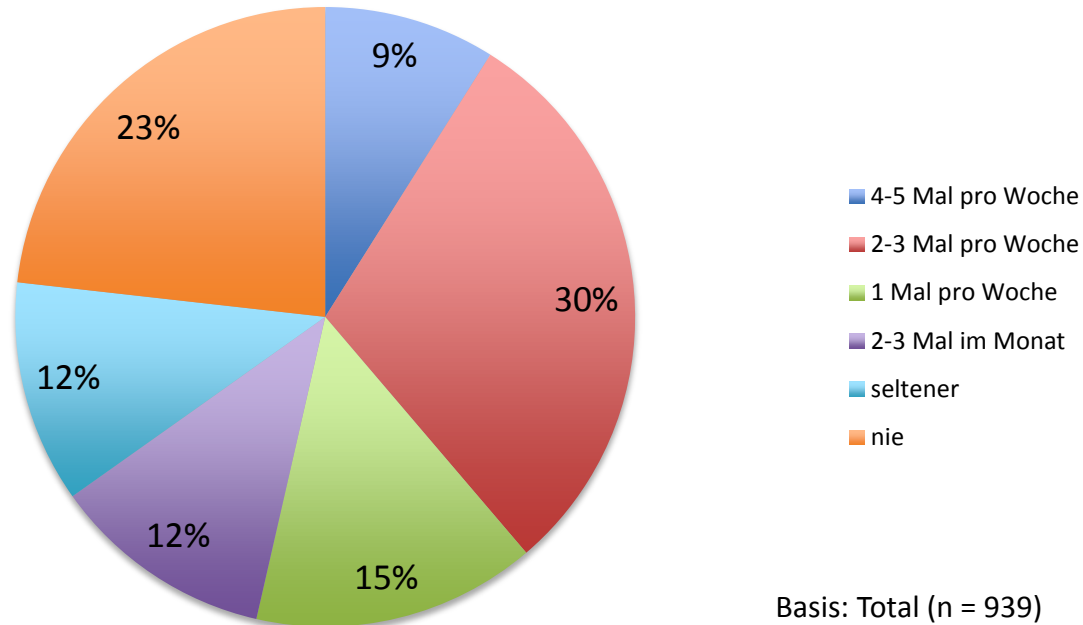
## Welche der folgenden Essensangebote hast Du im letzten Monat mind. einmal / am häufigsten in der Mittagspause genutzt?



**Die Mensa bietet das Mittagessensangebot, das von den Schülern am stärksten und am häufigsten genutzt wird.**

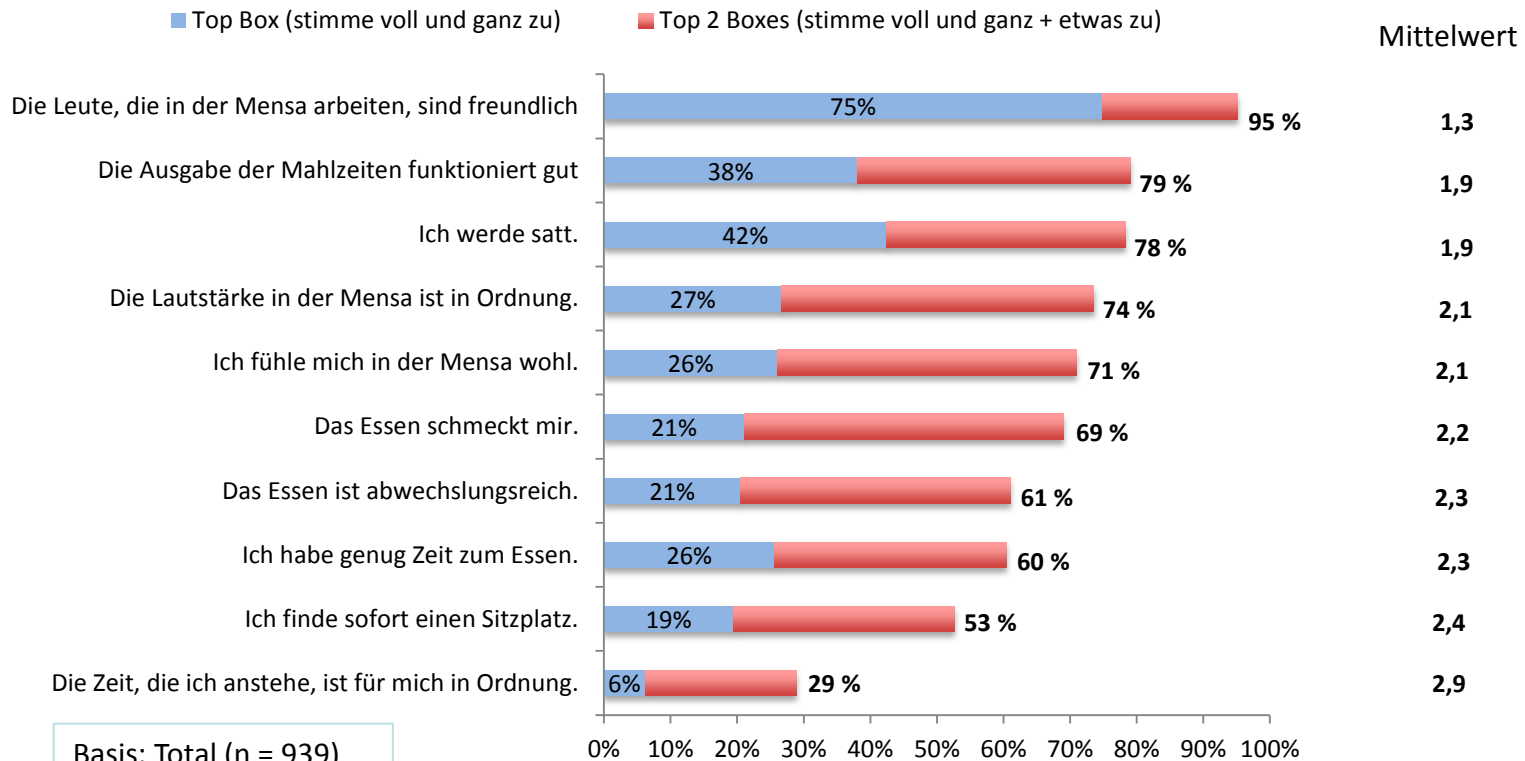
**Im folgenden geht es nur um die Mensa (nicht Container). Wie häufig hast Du im letzten Monat in der Mensa gegessen?**

---



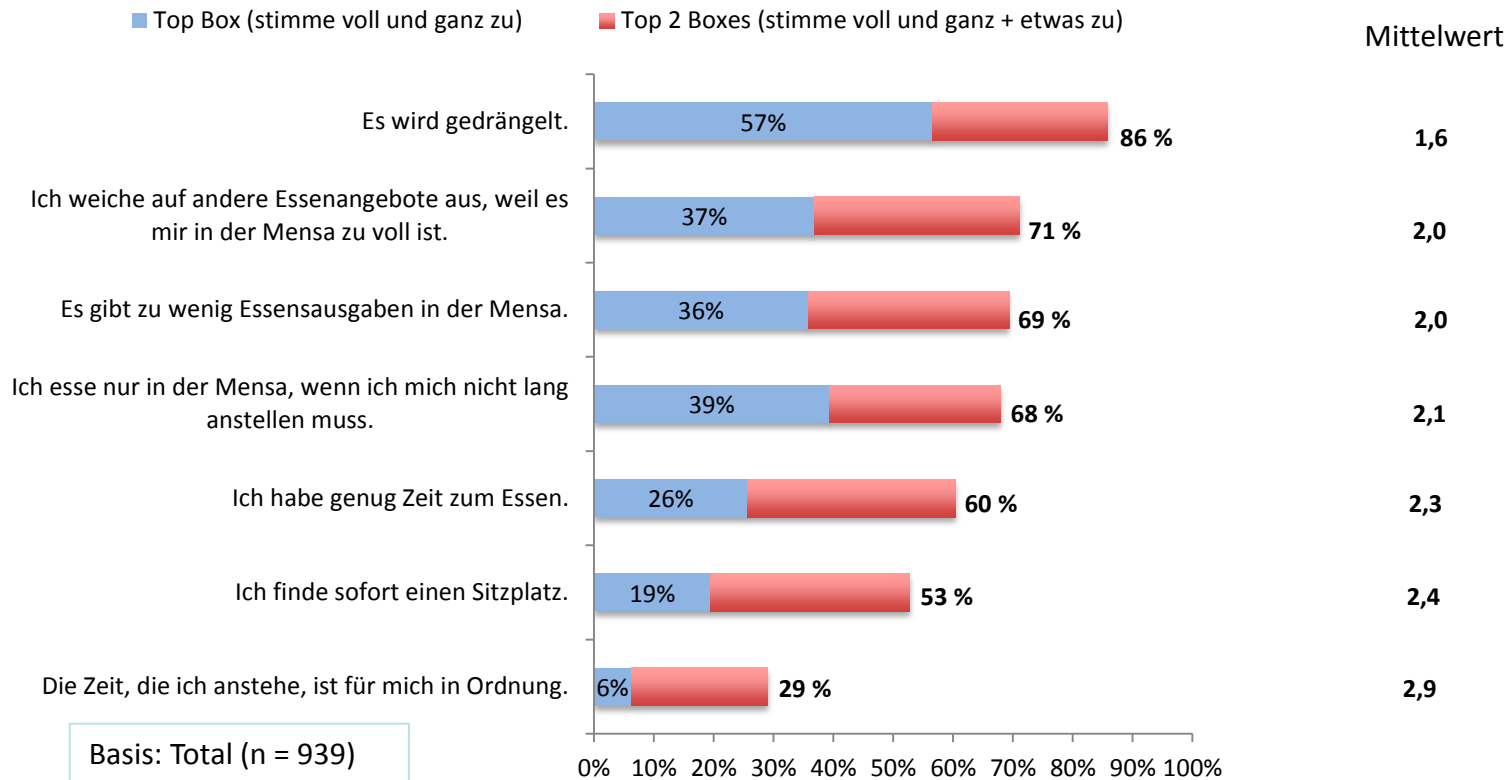
**Knapp 40% der Schüler essen mindestens zwei mal pro Woche oder häufiger in der Mensa.**

## Zustimmung zu einzelnen Aussagen zur Mensa anhand einer Skala von 1 - 4 (Teil 1)



**Der jetzige Caterer kommt bei den Schülern sehr gut an. Die Organisation und Abläufe in der Mensa sowie die Personalbesetzung dieses Caterers werden von den Schülern sehr gelobt. Die Portionsgröße und die Qualität des Essens werden ebenfalls sehr positiv beurteilt.**

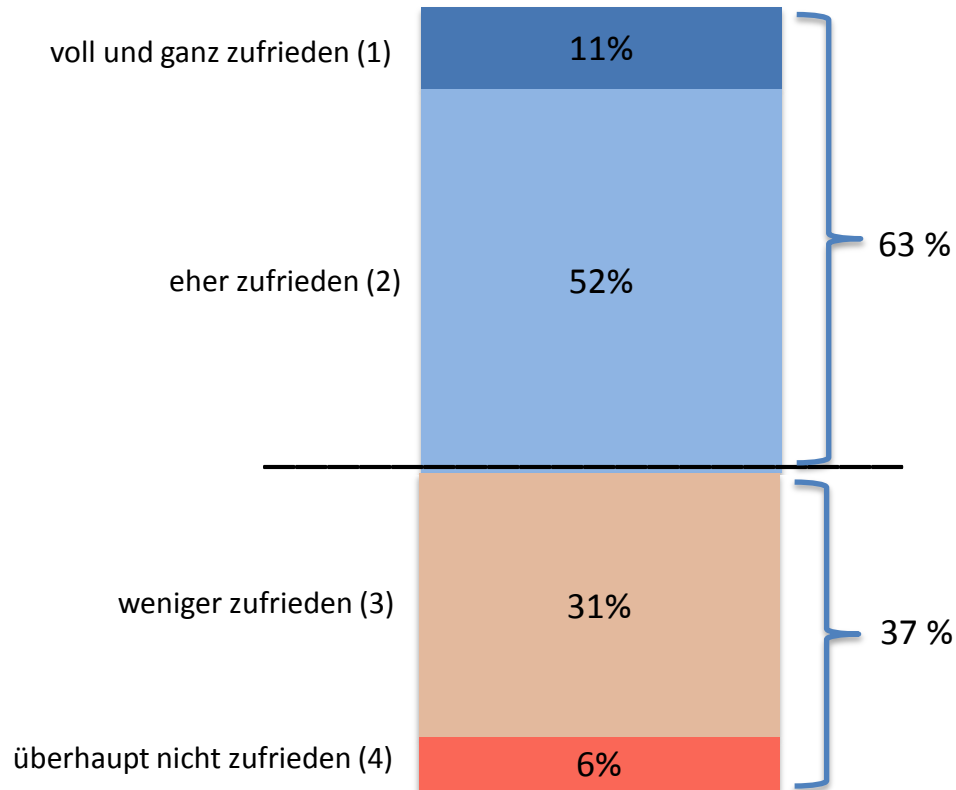
## Zustimmung zu einzelnen Aussagen zur Mensa anhand einer Skala von 1 - 4 (Teil 2)



**Als problematisch zeigt sich, dass offensichtlich eine höhere Nachfrage nach dem Mensa-Essen besteht als zur Zeit angeboten werden kann. Dies führt dazu, dass gedrängelt wird, lange Wartezeiten kritisiert werden und mehr als 70 % der befragten Schüler auf andere Essensangebote ausweichen, wenn es zu voll ist.**

## Alles in allem, wie zufrieden bist Du mit der Mensa?

---



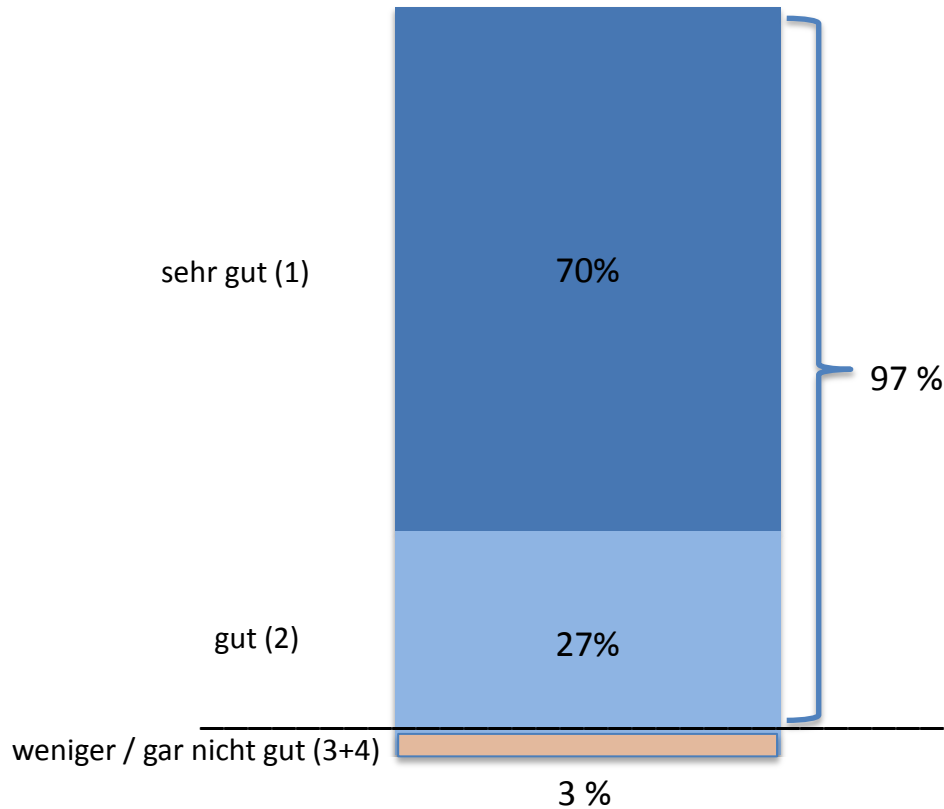
**Alles in allem kommt die Mensa bei knapp zwei Dritteln der befragten Schüler gut an.**

Mittelwert 2,3

Basis: Total (n = 939)



# Wie findest Du die Idee, eine zusätzliche Essensausgabe einzurichten, um die Wartezeit in der jetzigen Mensa zu verkürzen?



Mehr als deutlich ist der Wunsch der Schüler nach einer zweiten Essensausgabe.

Mittelwert 1,3

Basis: Total (n = 939)

**Am Gymnasium besteht ein hoher Bedarf nach einem Mittagessenangebot.**

**Trotz der langen Wartezeiten sind die Schüler mit der Mensa und insbesondere dem jetzigen Caterer sehr zufrieden.**

**Die Schüler wünschen sich eine zweite Essensausgabe als Übergangslösung bis zur Fertigstellung der neuen Mensa.**