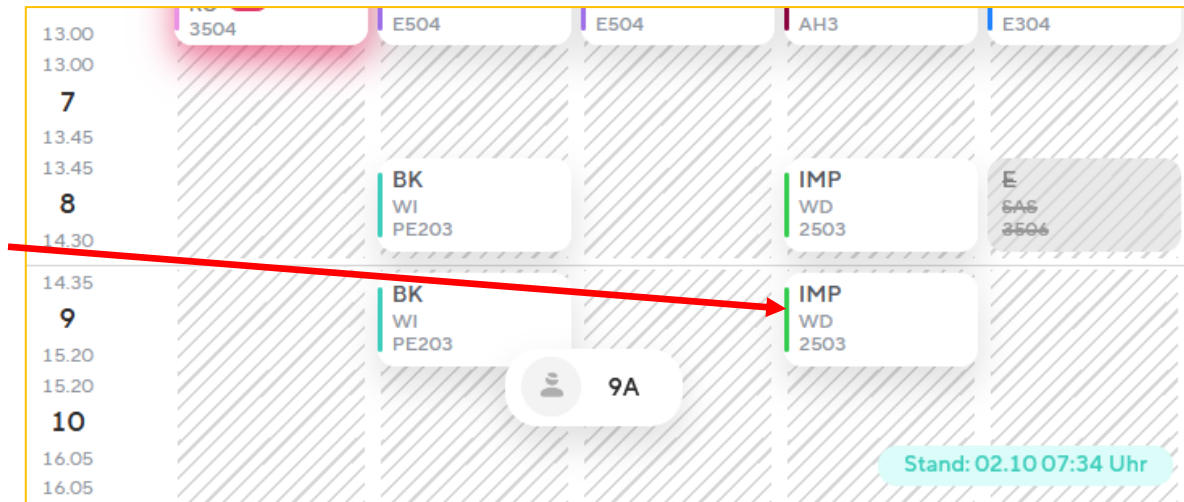


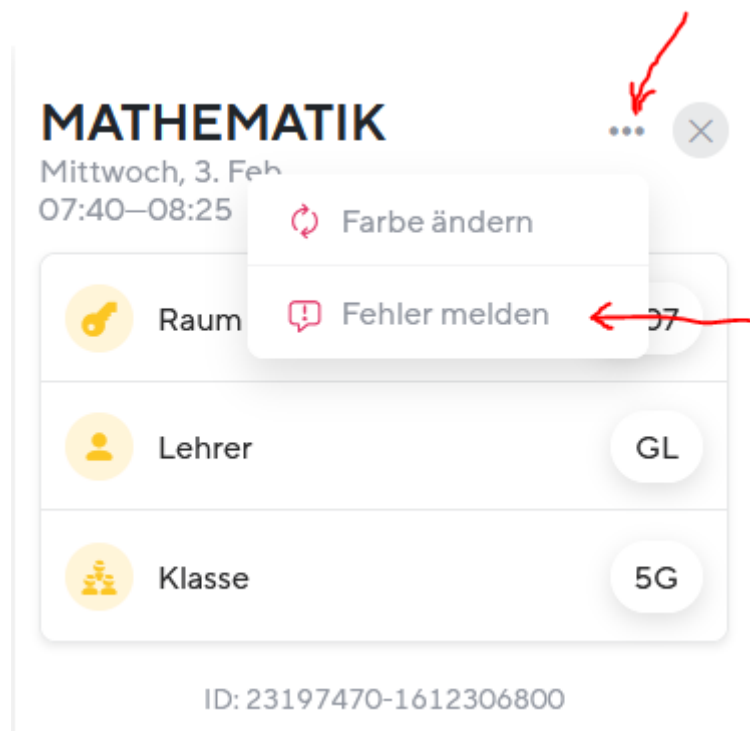
Wenn in Ihrem Sdui-Stundenplan Stunden fehlen, tun sie folgendes:

-Am Beispiel Klasse 6-

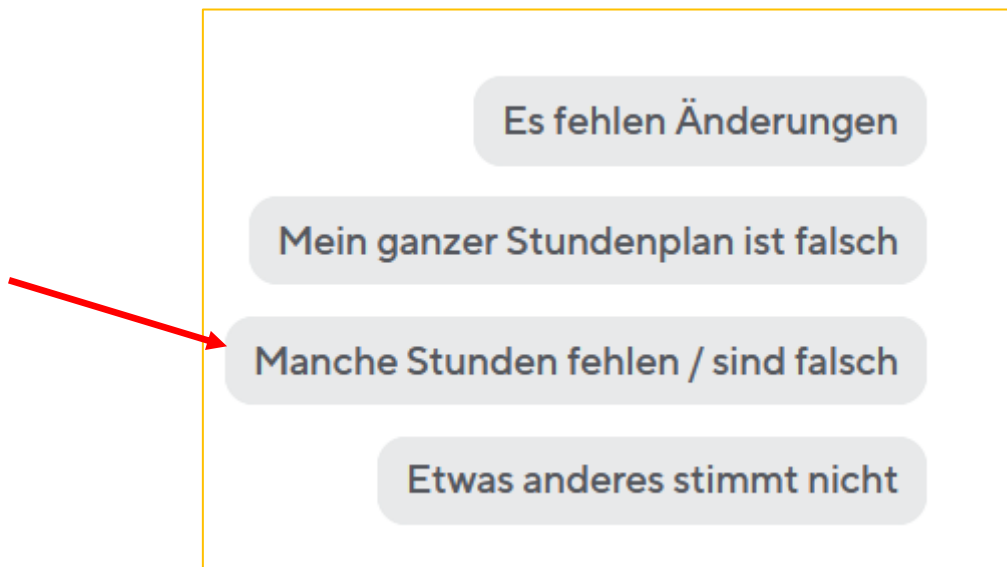
1. Sie klicken auf irgendein Fach im Stundenplan, welches Fach ist egal



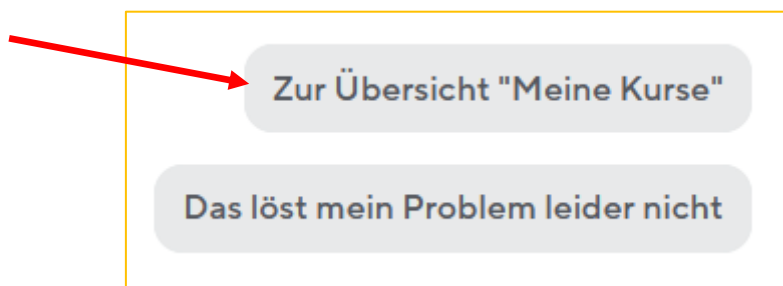
2. Sie klicken auf „Fehler melden“



3. Sie klicken auf „Manche Stunden fehlen/sind falsch“



4. Sie klicken auf „Zur Übersicht Meine Kurse“



5. Wählen sie alle Unterrichte aus, die ihr Kind hat. Wählen sie nicht die aus, an denen ihr Kind nicht teilnimmt. Wählen sie also von „Religion ev./rk./Ethik“ nur eins aus und wählen sie Förderstunden nur aus, wenn ihr Kind Förderstunden besucht.

D	9A TI 3506	<input checked="" type="checkbox"/>
MU	9A TE	<input checked="" type="checkbox"/>
GEO	9A GO 3506	<input checked="" type="checkbox"/>
RR...	9B, 9A BM 3506	<input checked="" type="checkbox"/>
RE...	9B, 9A KO 3504	<input type="checkbox"/>
ET...	9B, 9A KK 3501	<input type="checkbox"/>
W...	9A MF 3506	<input checked="" type="checkbox"/>
BK	9A WI PE203	<input checked="" type="checkbox"/>
F1	9E, 9A HR 3506	<input checked="" type="checkbox"/>

6. Wählen sie prinzipiell alle Unterrichte aus, auch wenn im laufenden Halbjahr diese Stunden nicht vorkommen. Beim Halbjahreswechsel sind die Stunden des 2. Halbjahres dann automatisch angezeigt.

7. Weitere Rückfragen gerne per Mail an [sdui@gymnasium-walldorf.de](mailto:sdui@gymnasium-walldorf.de)